

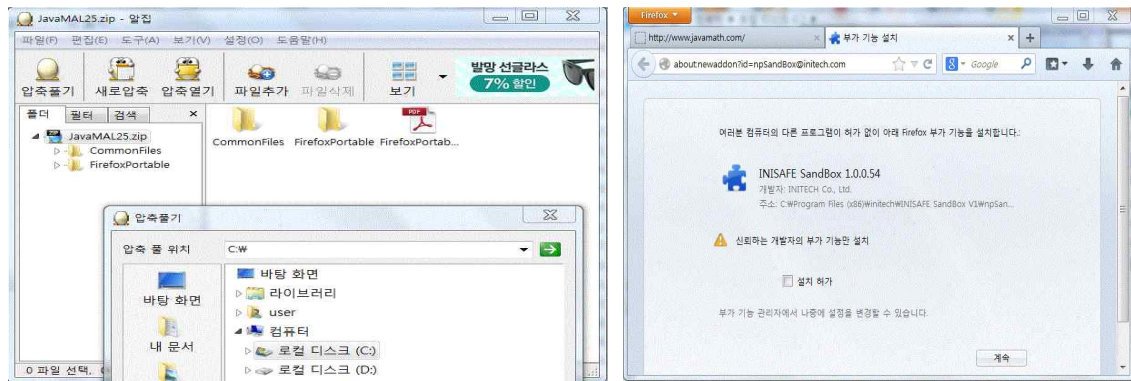
파이어폭스 (Firefox)

거북명령 프로그램 자바말 (JavaMAL)





=====<http://www.javamath.com/JavaMAL25.zip> 설명

(1) JavaMAL25.zip 압축파일을 C 드라이브에 풀어, JavaMAL25 디렉토리가 나오게 한다.



(2) JavaMAL25 디렉토리 FirefoxPortable 안의 Firefox25.exe 를 실행시킨다. 이 때, 위의 오른쪽과 같이 부가기능 설치를 물을 수 있다. 필요가 없는 경우 그냥 [계속] 단추를 누른다

(3) Firefox25.exe 를 실행시켜 www.javamath.com 에 간 후, 오른쪽 메뉴에 있는 [거북 수학 수학실험실] 을 선택해 들어간다. 이 때, 나타나는 거북이 아이콘  을 누른다.

(4) 이 때, 아래 왼쪽과 같이 [플러그인 관리] 화면이 나오면 [플러그인 관리] 글자를 더블 클릭한다. 나타나는 화면에서 아래 오른쪽처럼 Java(TM) Platform SE 6U25 를 [항상 사용] 으로 변경시킨 후, 다시 거북이 아이콘  을 눌러 거북명령 프로그램 자바말을 실행시킨다.



=====**거북 아이콘을 눌렀을 때 나타나는 거북이와 함께 SW 코딩수학을 학습하세요** =====

JavaMAL25 디렉토리를 USB 메모리에 담아 아무 컴퓨터에서나 설치없이 쓸 수도 있습니다
JavaMAL25.zip 파일 안에 있는 FirefoxPortable_시작.pdf 의 더 자세한 설명을 참고하세요